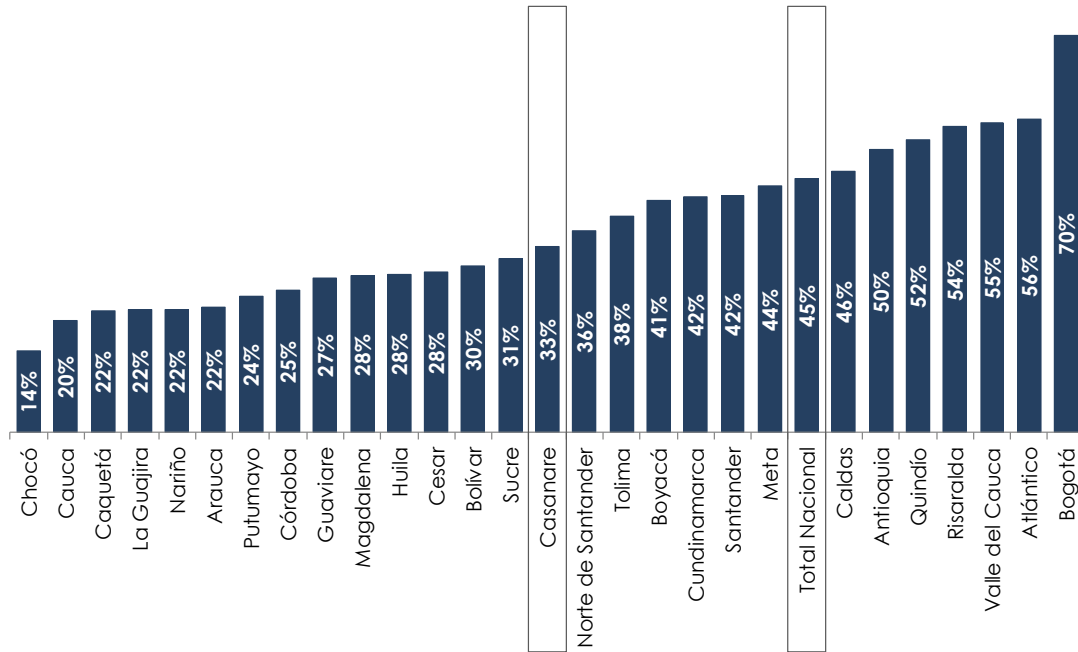
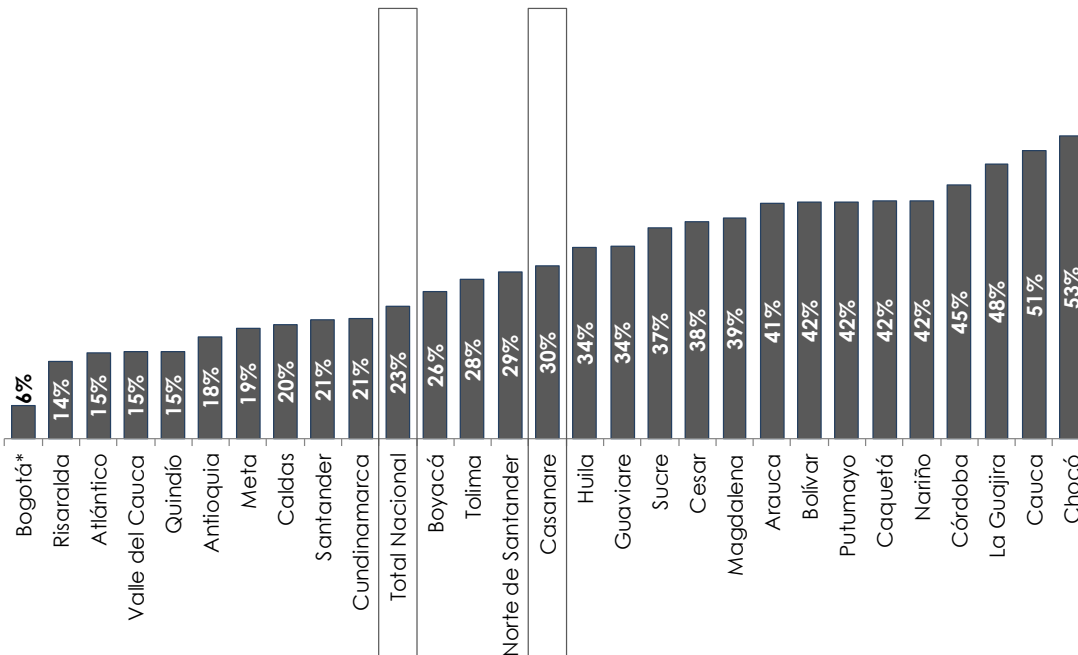


SITUACIÓN DE INCLUSIÓN DE LAS PERSONAS CON DISCAPACIDAD CASANARE: 2018

Doble inclusión



Doble exclusión



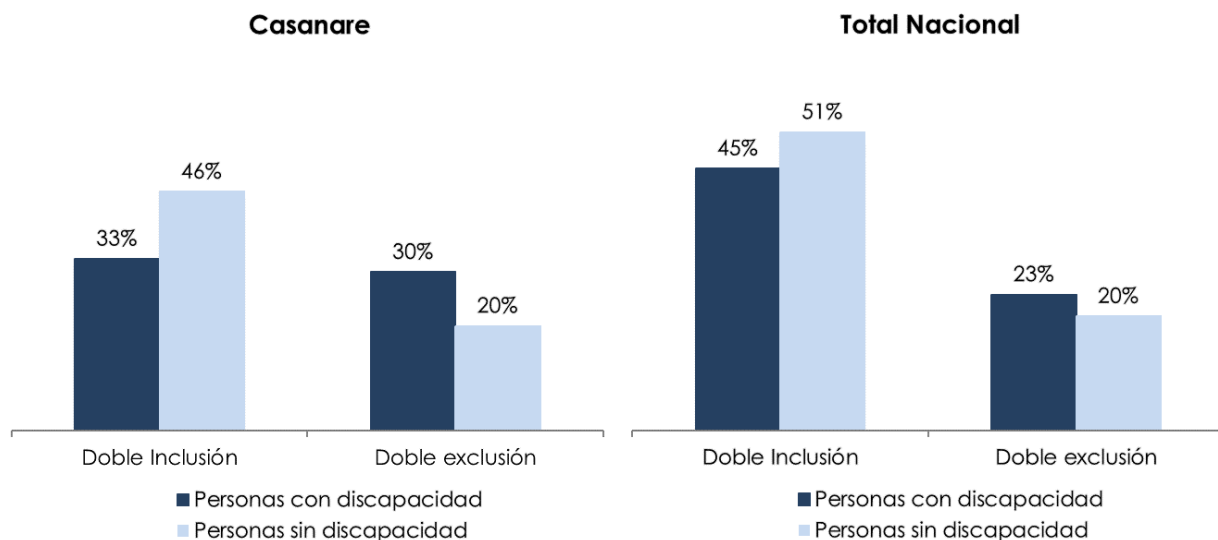
Fuente: Inclusión SAS con base en ECV 2018

*La cifra de exclusión de Bogotá registra un coeficiente de variación superior al 20%.

En 2018, el 32,9% de las personas con discapacidad residentes en Casanare se encontraban en condición de doble inclusión¹, y el 30,4% estaban doblemente excluidas (social y productivamente). Al comparar los resultados con el promedio nacional de Colombia se tiene que las personas con discapacidad en Casanare tienen un menor nivel de doble inclusión y mayor nivel de doble exclusión.

Doble inclusión y doble exclusión de las personas con y sin discapacidad en Casanare: 2018

Las condiciones de inclusión de las personas con discapacidad son bajas con respecto a las del resto de la población (personas sin discapacidad). En 2018, el 32,9% de las personas con discapacidad en Casanare lograron tener acceso simultáneo a oportunidades sociales y productivas, porcentaje inferior al reportado por las personas sin discapacidad (45,7%). La doble exclusión es mayor en las personas con discapacidad (30,4% vs 20,0%).




Fuente: Inclusión SAS con base en ECV 2018

Estas diferencias entre población con y sin discapacidad en Casanare son similares a las disparidades del total nacional. Y en Casanare las personas con discapacidad presentan menores condiciones de inclusión que las del promedio nacional.

¹La doble inclusión implica el acceso simultaneo a inclusión social y productiva.

Doble inclusión y doble exclusión de las personas con discapacidad en Casanare por sexo

Doble inclusión: 33,4%
Doble exclusión: 29,5%

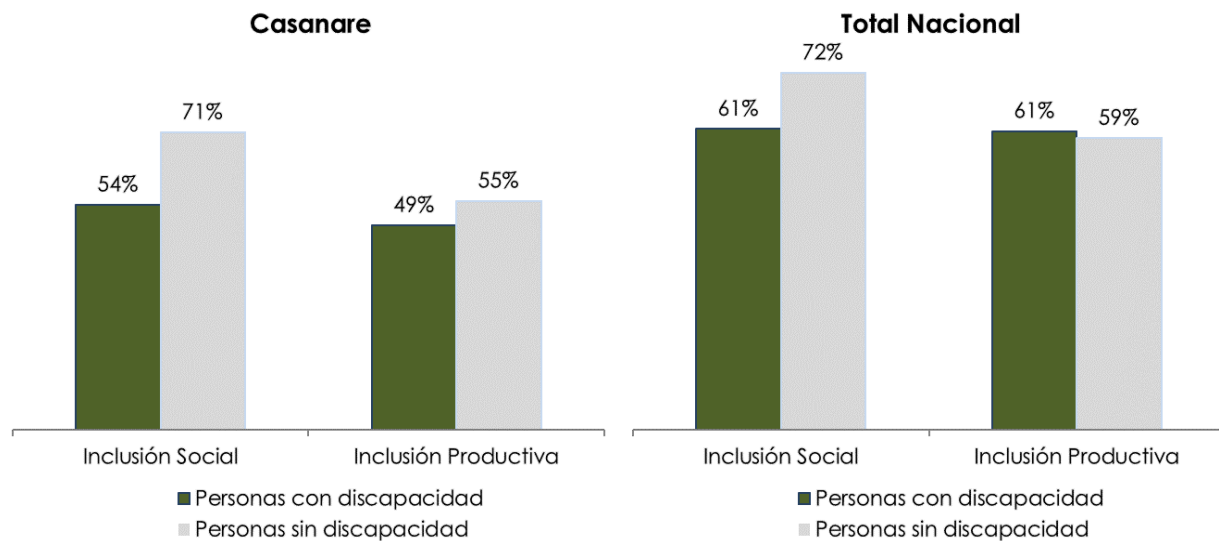


Doble inclusión: 32,3%
Doble exclusión: 31,2%

Las mujeres con discapacidad en Casanare registran mejores condiciones de inclusión que los hombres con discapacidad del departamento. La doble inclusión es mayor en las mujeres con discapacidad (33,4%) que en los hombres (32,3%) y la doble exclusión es menor en las mujeres con discapacidad que en los hombres con discapacidad (29,5% vs 31,2%).

A nivel nacional, la doble inclusión en las personas con discapacidad es mayor entre las mujeres que en los hombres (47,1% vs 42,6%) y la doble exclusión es menor en las mujeres con discapacidad (20,5% vs 27,0%).

Inclusión social e Inclusión productiva de las personas con y sin discapacidad en Casanare: 2018



Fuente: Inclusión SAS con base en ECV 2018

La inclusión social² y la inclusión productiva³ para las personas con discapacidad en Casanare es de 53,7% y 48,8%, respectivamente. Estos

² El componente de inclusión social consta de 3 dimensiones: educación, servicios de salud y seguridad alimentaria, y vivienda y servicios públicos. En total las 3 dimensiones recogen 15 indicadores de los cuales 8 tienen subindicadores individual y resto hogar. La dimensión de educación está compuesta por los indicadores: asistencia escolar, alfabetismo

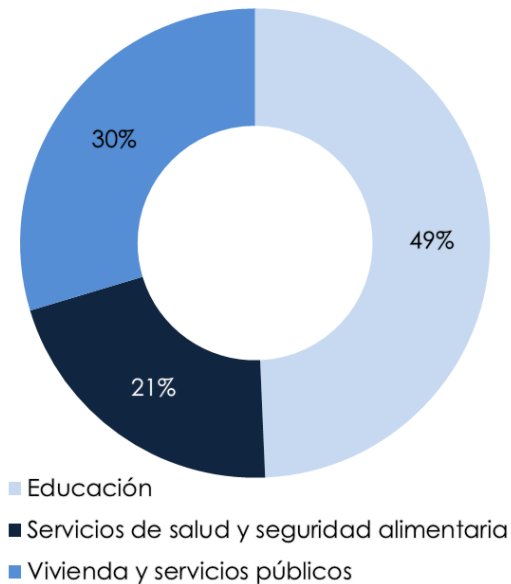
resultados coinciden de los resultados para las personas sin discapacidad en los que se observa un mayor nivel de inclusión social (71,0%) que de inclusión productiva (54,6%). Esta situación también se presenta en el agregado nacional para las personas sin discapacidad.

Como resultado de lo anterior, se observa un diferencial entre las personas con y sin discapacidad en el componente de inclusión social, que para el caso de Casanare es de -17,3 puntos porcentuales y para el total nacional de -11,4.

y logro educativo. La de servicios de salud y seguridad alimentaria por los indicadores: aseguramiento en salud, acceso a servicios de salud, calidad del servicio de salud, estado de salud y seguridad alimentaria. Y la de vivienda y servicios públicos por los indicadores: acceso a fuente de agua mejorada, eliminación de excretas, pisos y paredes adecuadas, hacinamiento, uso de internet y servicio de energía.

³ El componente de inclusión productiva consta de 2 dimensiones: pobreza por ingresos y acceso a trabajo de calidad; y 4 indicadores todos con subindicadores individual y resto hogar. La dimensión de acceso a trabajo de calidad está compuesta por los indicadores: empleo, cotizante a pensión y trabaja máximo 48 Hrs a la semana. . La dimensión de pobreza por ingresos está compuesta por el indicador de no pobre por ingresos que sigue la medición oficial de pobreza monetaria.

Composición de la exclusión social en las personas con discapacidad en Casanare: 2018



Fuente: Inclusión SAS con base en ECV 2018

La dimensión de educación conformada por los indicadores de inasistencia escolar, analfabetismo y bajo logro educativo explica en un 49,3% la exclusión social de las personas con discapacidad en Casanare.

Las condiciones de vivienda y servicios públicos contribuyen en un 29,6%, y la dimensión de acceso a salud y seguridad alimentaria explica el 21,0% de la exclusión social de las personas con discapacidad.



Características del individuo: 48,9%



Características de los otros miembros del hogar: 31,0%

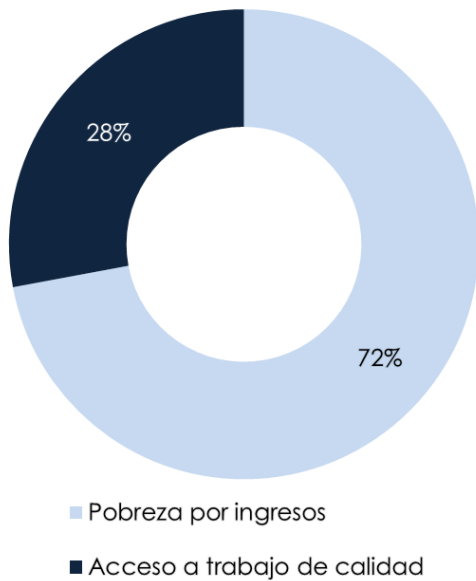


Características de todo el hogar: 20,1%

La condición de exclusión social de las personas con discapacidad está explicada en un 48,9% por las características del individuo (variables de tipo individual).

Las características de los otros miembros del hogar y de todo el hogar contribuyen en un 31,0% y un 20,1% respectivamente a la exclusión social de las personas con discapacidad en el Departamento de Casanare.

Composición de la exclusión productiva de las personas con discapacidad en Casanare: 2018



La exclusión productiva de las personas con discapacidad se debe en un 72,1% a la pobreza por ingresos de los hogares. Las condiciones de acceso a trabajos de calidad contribuyen en un 27,9% a la exclusión productiva de las personas con discapacidad

Fuente: Inclusión SAS con base en ECV 2018



Características del individuo: 60,0%



Características de los otros miembros del hogar: 40,0%

A su vez, la exclusión productiva está explicada en un 60,0% por las características individuales de las personas con discapacidad y en un 40,0% por las características productivas de los otros miembros del hogar.

El componente de inclusión productiva no incluye indicadores de todo el hogar