

# DATOS DE LA DISCAPACIDAD AUDITIVA EN COLOMBIA

De acuerdo con el Censo Nacional de Población y Vivienda (CNPV 2018),

## 314.320 PERSONAS CON DISCAPACIDAD AUDITIVA

(personas que no pueden oír o pueden hacerlo con mucha dificultad)

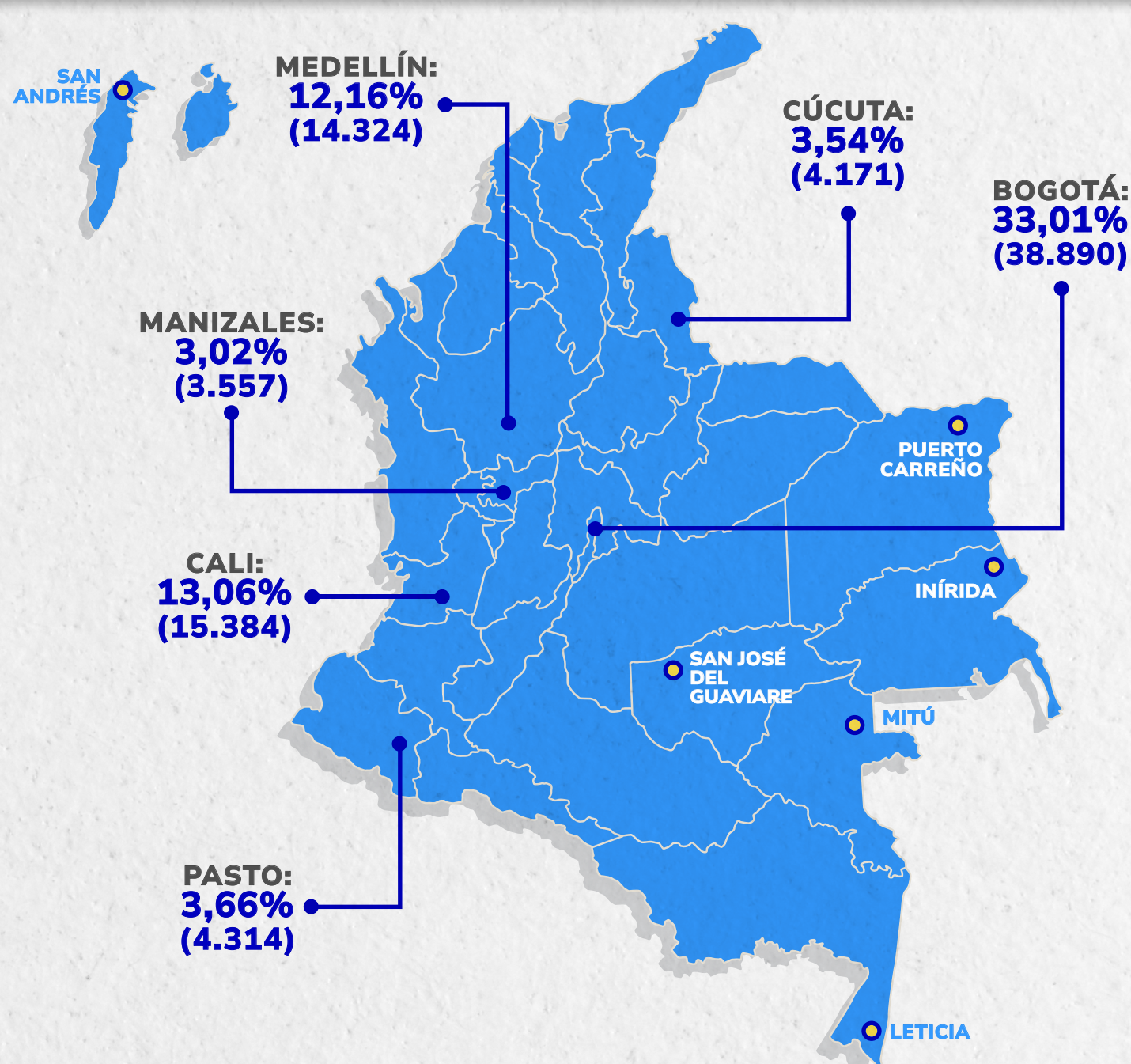
VIVEN EN COLOMBIA

» DE ELLAS:

**52%** son hombres (163.420)

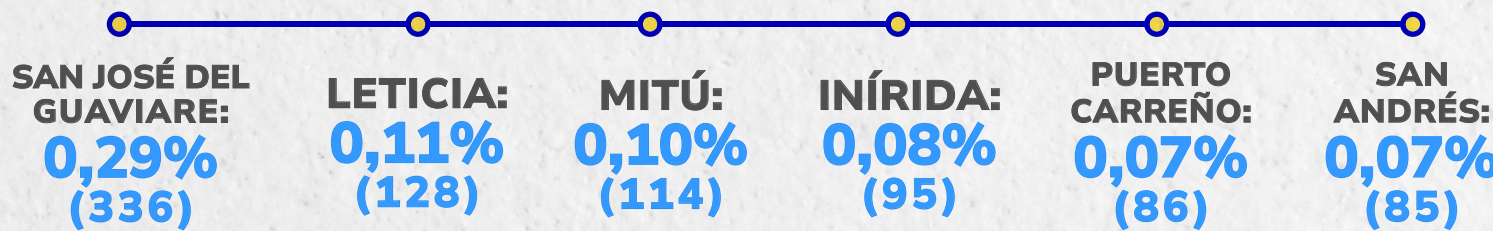
**48%** son mujeres (150.900)

» LA MAYORÍA VIVE EN:




Estas ciudades alojan al **68,4%** de las personas sordas. El **31,6%** de la población sorda restante se encuentra dispersa en las 26 ciudades capitales restantes.

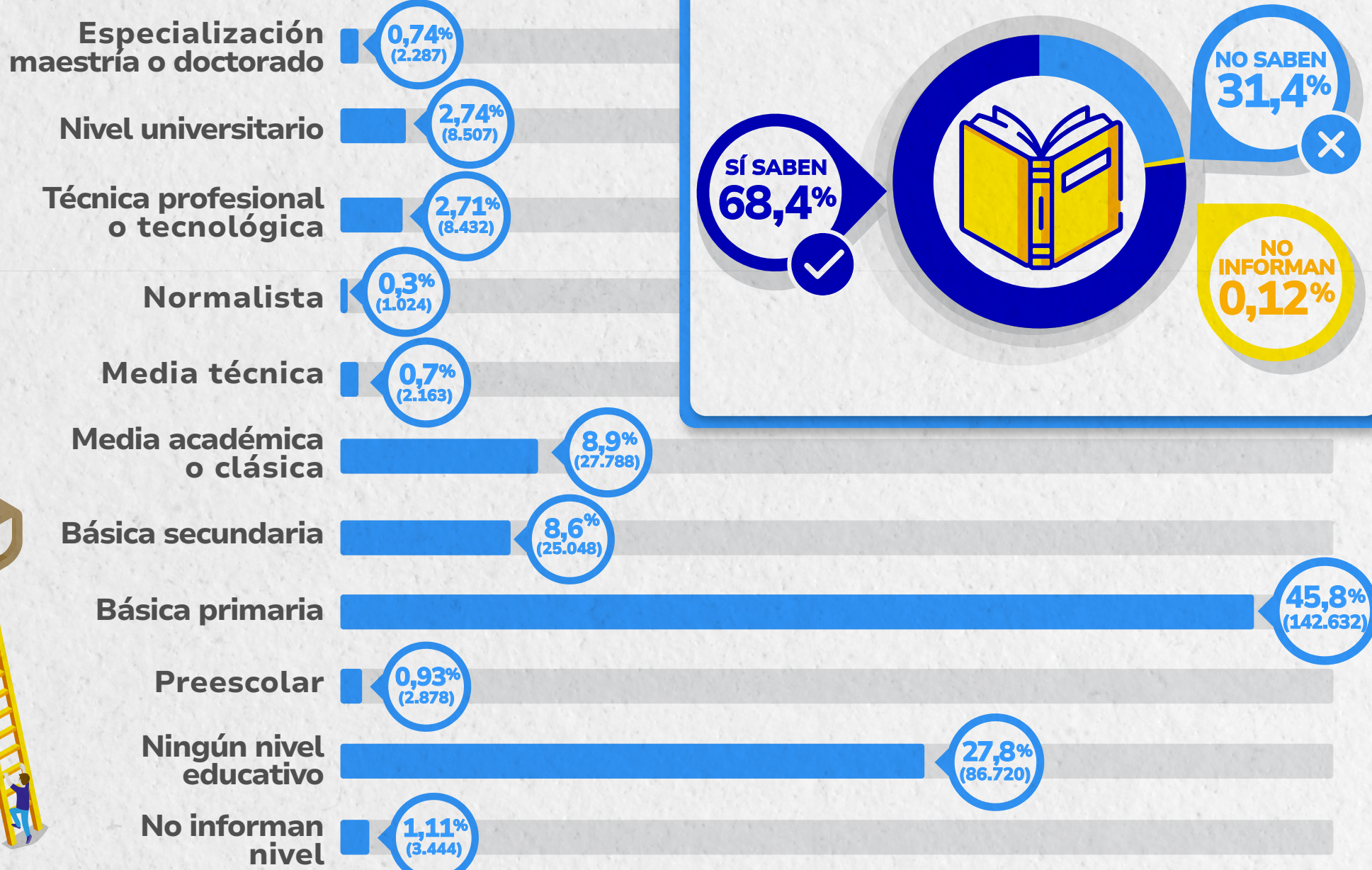
» LAS MENORES FRECUENCIAS ESTÁN EN:




» GRUPOS ETARIOS:



» NIVEL EDUCATIVO MÁS ALTO ALCANZADO:



» SABEN LEER Y ESCRIBIR:



» Secretarías de Educación con el mayor número de niñas y niños sordos matriculados:\*



» Secretarías de Educación con el mayor número de Instituciones Educativas que brindan atención a población sorda en el país:



» VÍCTIMAS DE ACTOS VIOLENTOS

Según la Unidad para la Atención y Reparación Integral a las Víctimas (UARIV) a 31 de mayo de 2023:

DE LAS **12.411.558** VÍCTIMAS por ocurrencias de actos violentos

**35.867** (0,29%) son personas con discapacidad auditiva

Esta cifra corresponde al **11,4%** DEL TOTAL DE POBLACIÓN SORDA en el CNPV 2018

