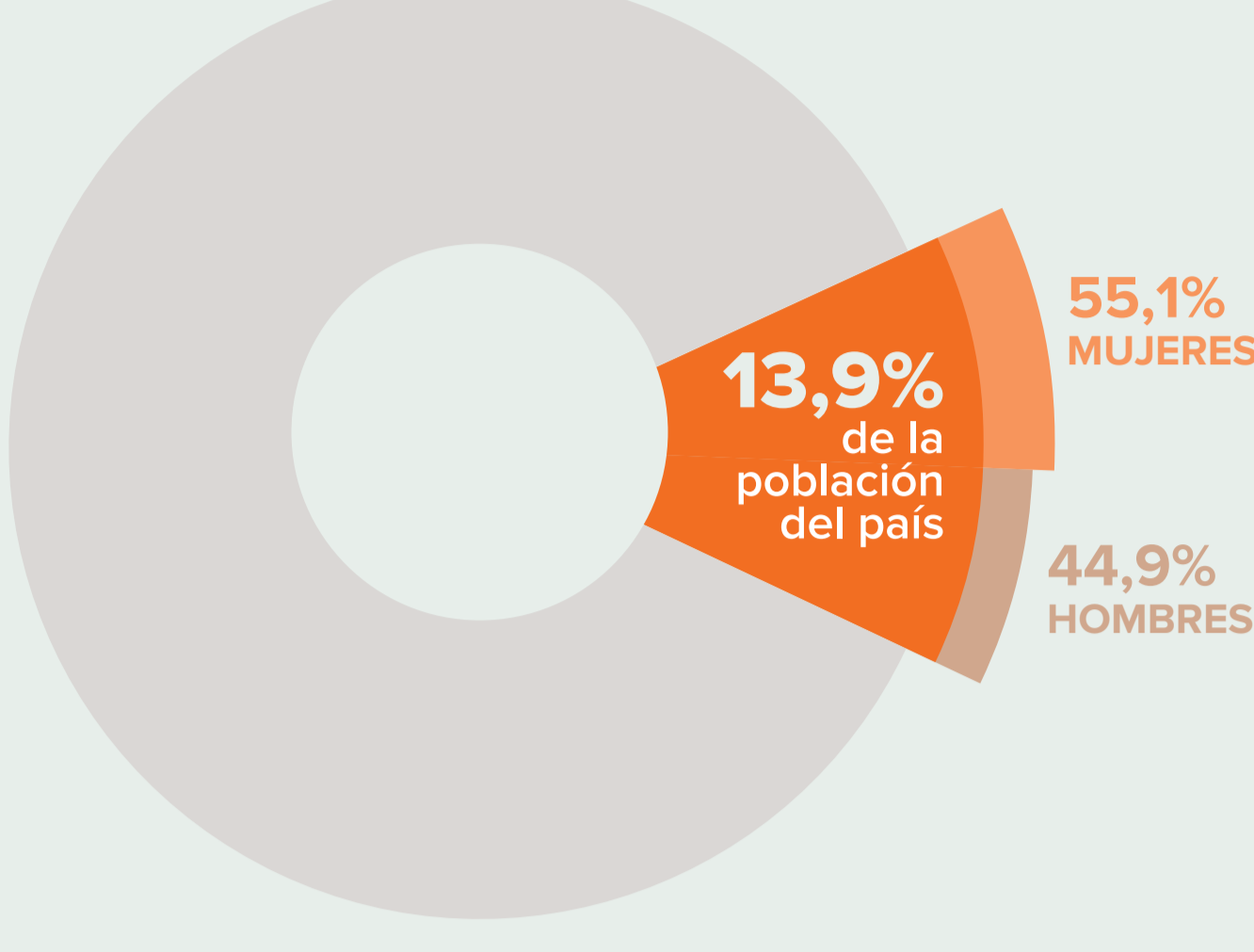


# NO MÁS MALTRATO EN LA VEJEZ

Naciones Unidas estima que entre 1 y 10% de la población adulta mayor en países desarrollados sufre de maltrato, cifra que se incrementa en aquellos en desarrollo como Colombia. En nuestro país Medicina Legal reportó, entre 2020 y 2021, un incremento del 28% de los casos de maltrato. De esos casos, 99,86% proviene de un familiar.

## POBLACIÓN ADULTA MAYOR EN COLOMBIA

2021  
**7,1 millones** de personas de 60 años o más



Para 2030 (estimación del Dane)  
**9.739.701** de personas



Lesiones no fatales en adultos mayores, según contexto y sexo

Incremento entre 2022 y 2023 (enero-abril)

**9,93%**

Hombres

**18,6%**

Mujeres

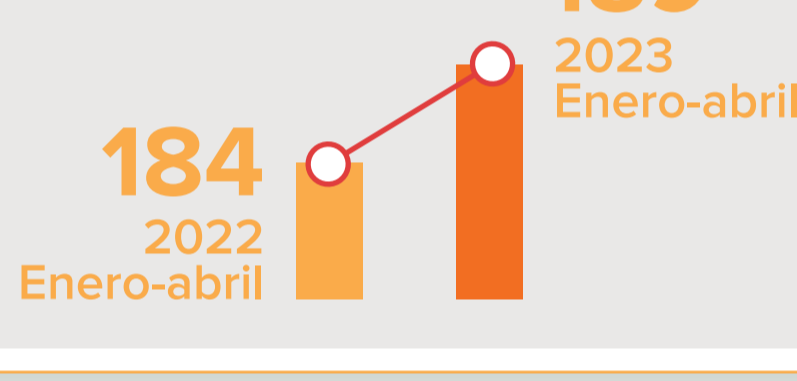
## PORCENTAJE MUERTES VIOLENTAS EN ADULTOS MAYORES, SEGÚN MANERA

Comparativo años 2022 y 2023 (enero-abril)  
No. casos reportados:

Homicidio

**2,72%**

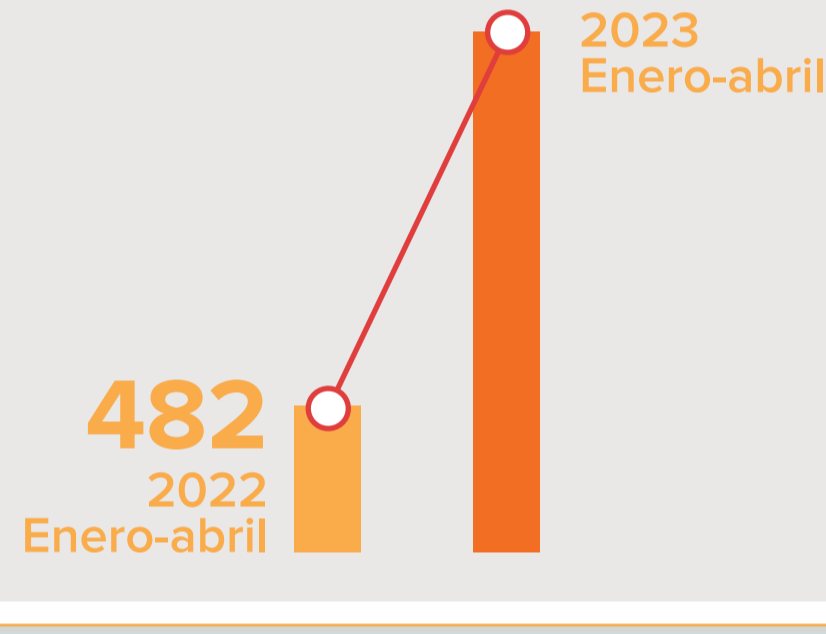
Variación porcentual



Eventos de transporte

**9,96%**

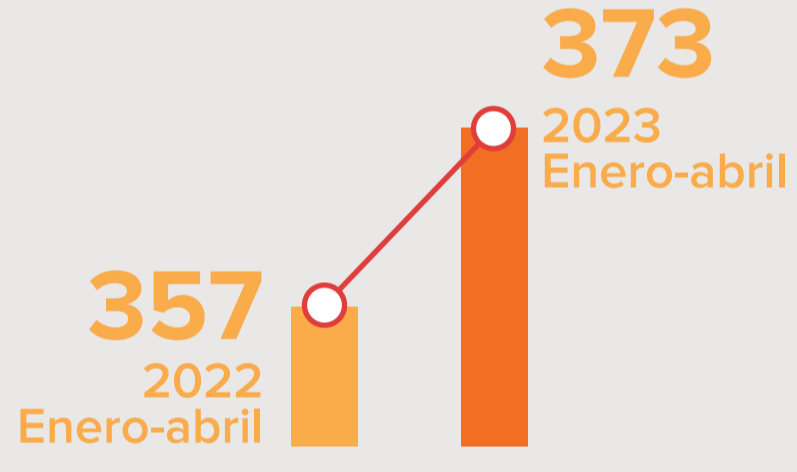
Variación porcentual



Accidental

**4,48%**

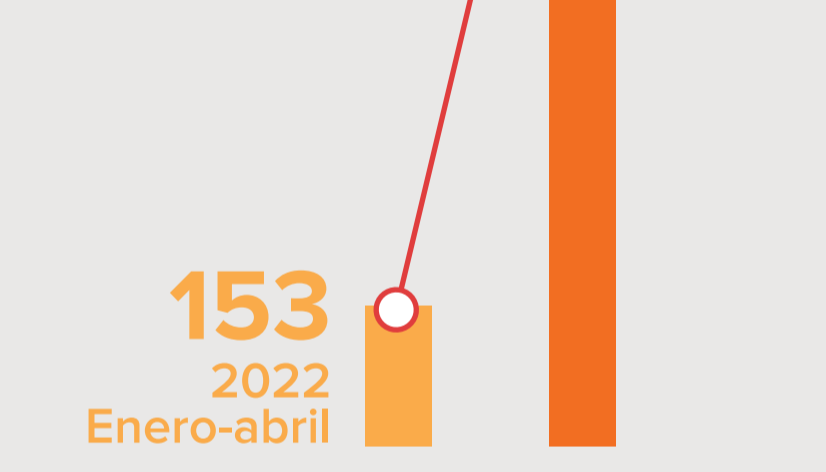
Variación porcentual



Suicidio

**19,61%**

Variación porcentual



## LESIONES NO FATALES EN ADULTOS MAYORES, SEGÚN CONTEXTO

Comparativo años 2022 y 2023 (enero-abril)  
No. casos reportados:

Presunto delito sexual

**11,43%**

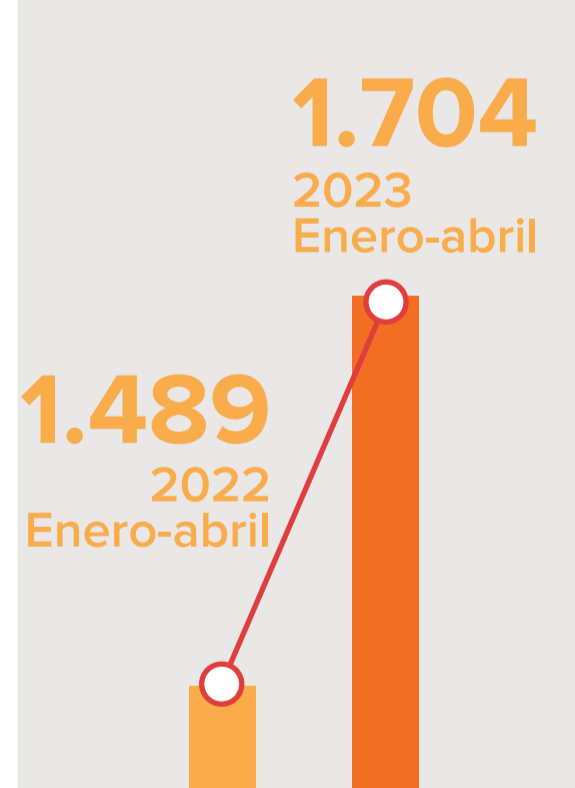
Variación porcentual



Violencia interpersonal

**14,44%**

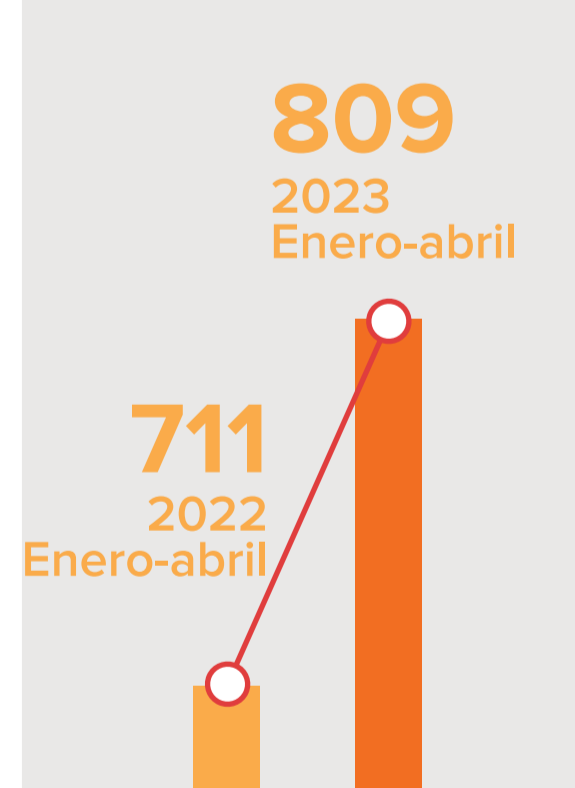
Variación porcentual



Violencia intrafamiliar

**13,78%**

Variación porcentual



Lesiones en eventos de transporte

**8,94%**

Variación porcentual



Violencia de pareja

**16,60%**

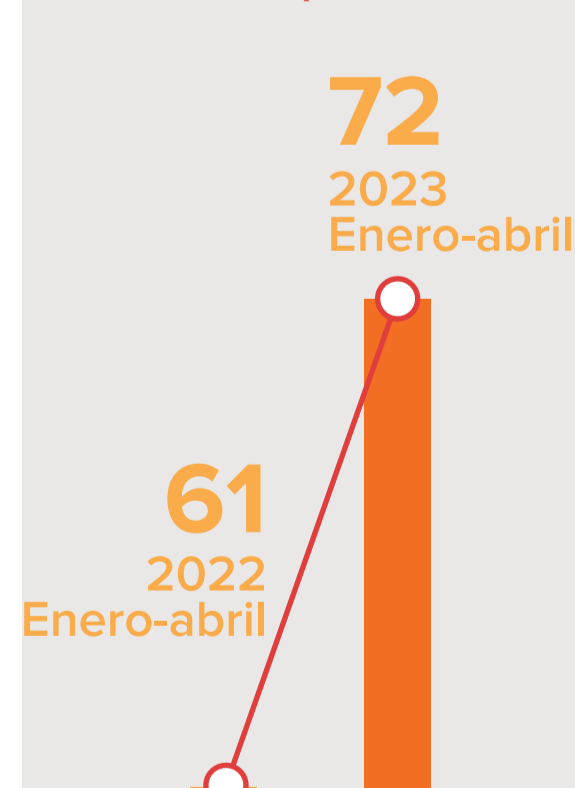
Variación porcentual



Lesiones accidentales

**18,03%**

Variación porcentual



## 3 claves para una vejez saludable y sin maltrato

La persona debe contar con:



**INGRESOS ASEGURADOS**



**EDUCACIÓN PERMANENTE**



**AUTOCUIDADO & CUIDADO**

FUENTE:

\*Datos obtenidos del Boletín de Adulto Mayor 2023, Instituto Colombiano de Medicina Legal Personas mayores en Colombia, hacia la inclusión y la participación, Departamento Administrativo Nacional de Estadística (Dane)