

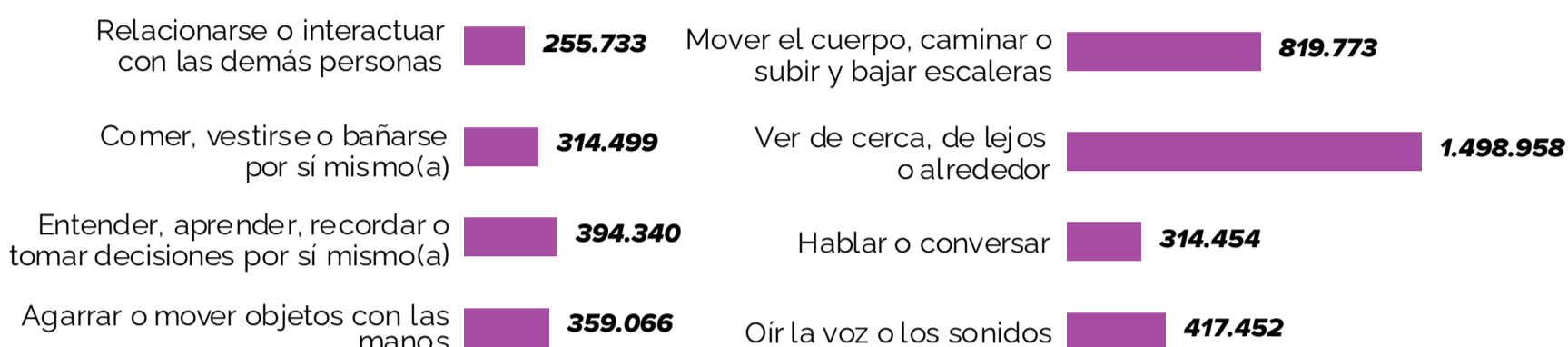
# Población con discapacidad en Colombia



De acuerdo con el DANE (2020), **2.647.097 personas tienen una dificultad severa\*** para desempeñar actividades en su vida diaria (imposibilidad total o con mucha dificultad) = **5,65%** de la población colombiana mayor de 5 años.

\*El DANE establece la categoría "Dificultades para realizar una actividad diaria" de acuerdo con los lineamientos del Grupo de Washington, haciendo referencia a la población con discapacidad.

## N° de personas según tipo de dificultad declarada: 2020

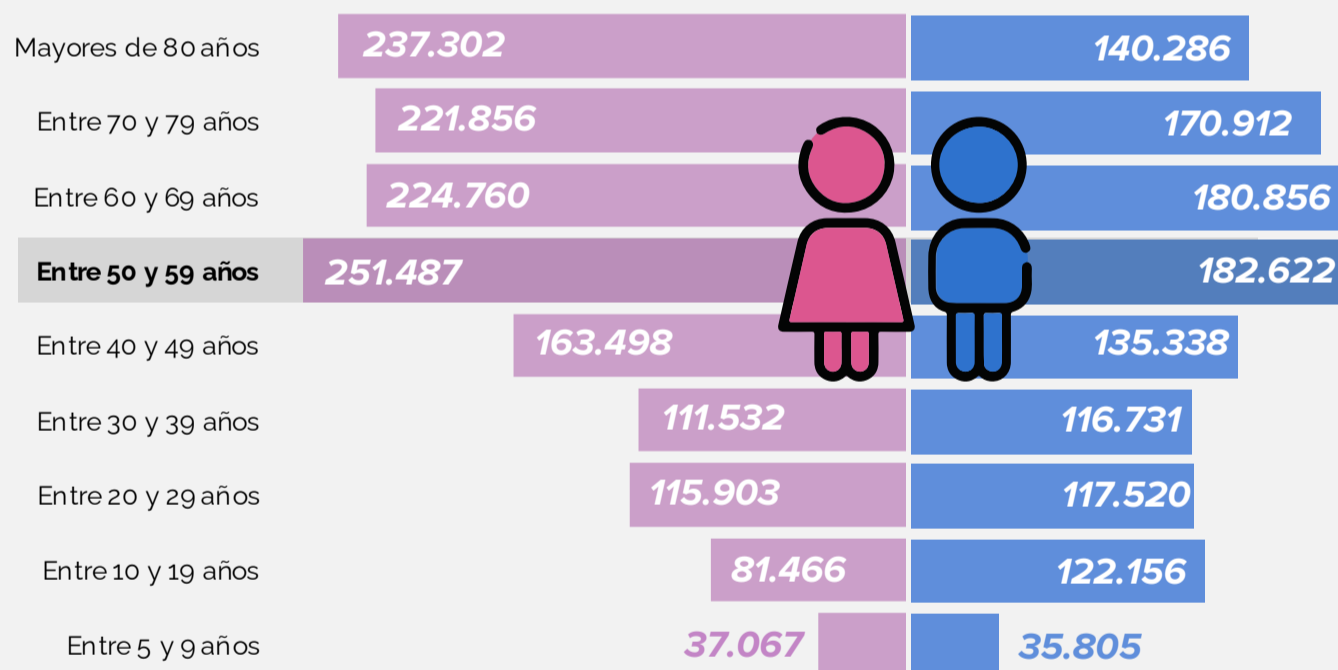


Fuente: elaboración propia, Encuesta Calidad de Vida 2020 (DANE)

## ¿En qué edades están?

El mayor número de personas con discapacidad está entre las mujeres mayores de 80 años y el grupo etario entre 50 y 59 años.

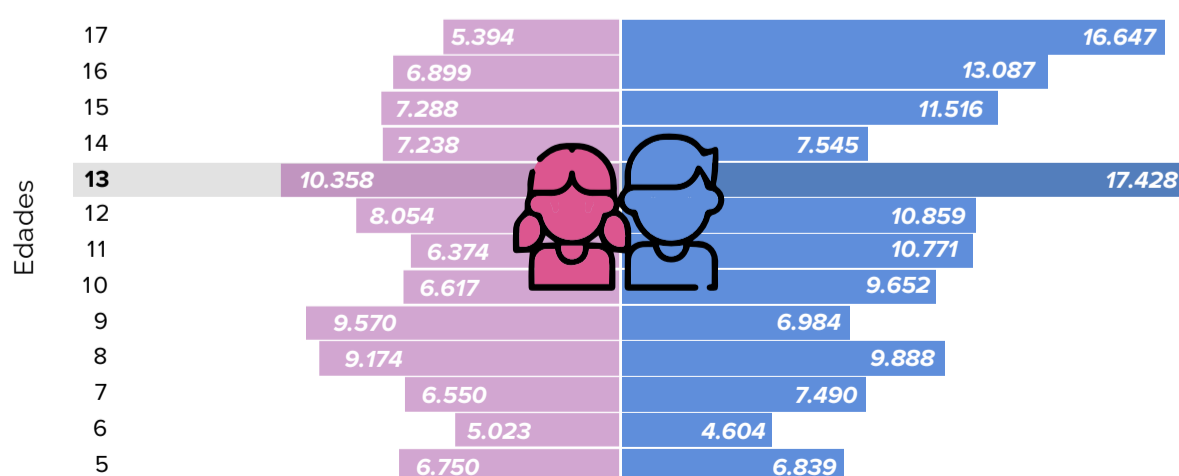
## Edades de las personas con discapacidad



Fuente: elaboración propia, Encuesta de Calidad de Vida 2020 (DANE)

En menores de edad, la mayor cantidad de casos se presenta entre hombres de 13 años.

## Pirámide poblacional de niños, niñas y adolescentes que refieren tener alguna dificultad por edad



Fuente: elaboración propia, con base en la ECV 2020 (DANE)