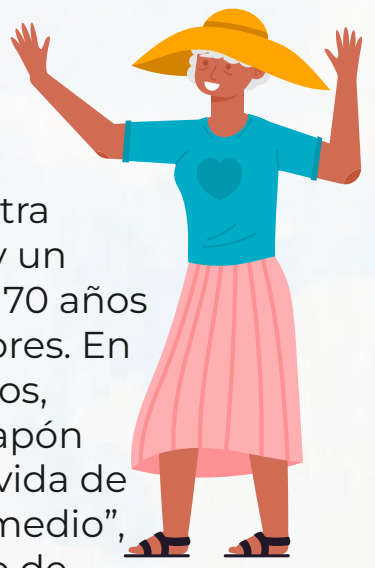


En dónde están las personas MAYORES Y POR QUÉ ESTÁN ALLÍ



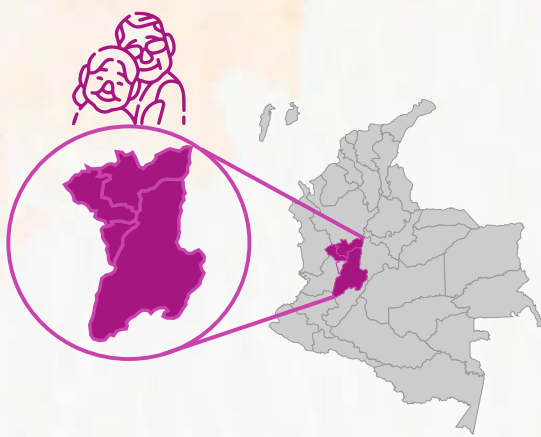
La población mundial está envejeciendo. Japón e Italia son los países con mayor número de personas mayores de 65 años. Este envejecimiento implica retos globales en términos de salud, atención y cuidado.

Entre 2015 y 2030 la población de 60 años y más tendrá un incremento de 64% a nivel mundial (pasará de 900 millones a más de 1.400 millones de personas), según la Comisión Económica para América Latina (CEPAL).

“Las tasas de fecundidad han caído y nuestra expectativa de vida ha aumentado. No hay un reemplazo tan acelerado como hace unos 70 años cuando las tasas de fecundidad eran mayores. En ese momento, una mujer tenía 3, 4, 5, 6 hijos, ahora tenemos entre uno y dos hijos. En Japón estamos hablando de una expectativa de vida de 90 años y en Colombia de 75 años, en promedio”, dice Victoria Soto, investigadora del Centro de Estudios en Protección Social y Economía de la Salud (Proesa) de la Universidad ICESI e investigadora principal del Capítulo de Demografía y Percepción de *Misión Colombia Envejece* - una investigación viva que viene desarrollando la Fundación Saldarriaga Concha.

A NIVEL COLOMBIA, CUATRO DEPARTAMENTOS TIENEN EL MAYOR NÚMERO DE PERSONAS QUE SUPERAN LOS 65 AÑOS DE EDAD.

COLOMBIA, EN EL EJE CAFETERO



La investigadora Soto señala que varias razones pueden explicar por qué el Eje Cafetero presenta el mayor número de personas mayores de 65 años. Entre ellas está la migración de jóvenes de la región hacia otras zonas del país para buscar oportunidades de crecimiento profesional y laboral. Por otro lado, esta zona puede ser muy atractiva para las personas mayores que no quieren estar en ciudades tan grandes como Bogotá.

“Esto es retador en el sentido de la atención a una población con unas necesidades particulares: cuidados, salud, servicios sociales, educación, parques, etc. La población mayor sigue participando en el mercado laboral, pero es importante que haya buenas condiciones para ello”, dice la investigadora.

MÁS EN LA CIUDAD



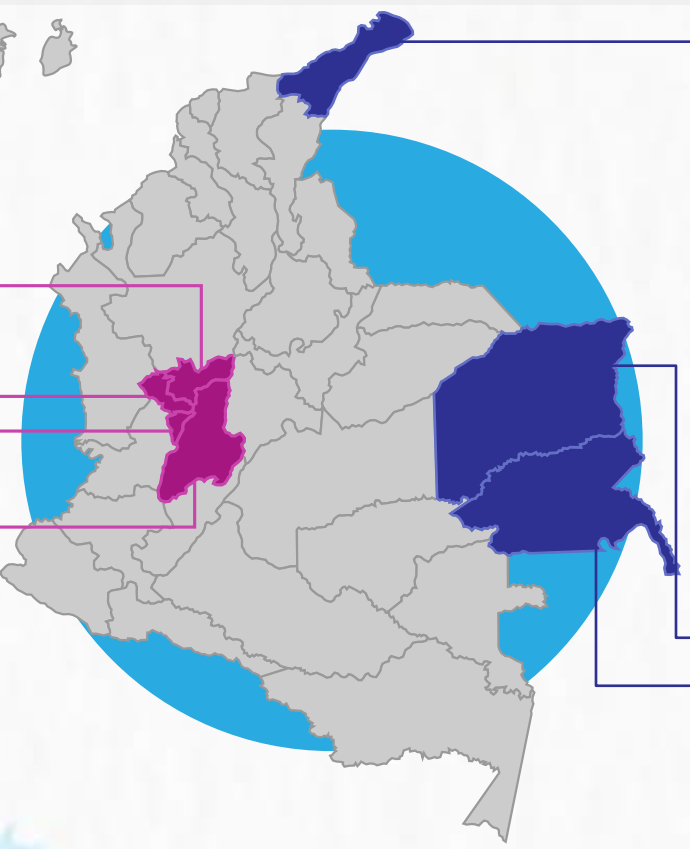
77,3% residía en las cabeceras municipales (**5.491.964 personas**).



22,7% residía en centros poblados y rural disperso (**1.615.950 personas**). (DANE) 2021

CUATRO DEPARTAMENTOS CON EL MAYOR NÚMERO

Risaralda: **18,4%**
Caldas: **19,3%**
Quindío: **19,7%**
Tolima: **17,6%**
 (DANE) 2021



ÍNDICE DE ENVEJECIMIENTO*, SEGÚN DEPARTAMENTO 2021

DEPARTAMENTOS CON MAYOR ÍNDICE:
Caldas: **108,5%** **Quindío:** **99,9%** **Risaralda:** **94,1%**
DEPARTAMENTO CON MENOR ÍNDICE:
La Guajira: **15,9%** **Guainía:** **14,6%** **Vichada:** **16,6%**

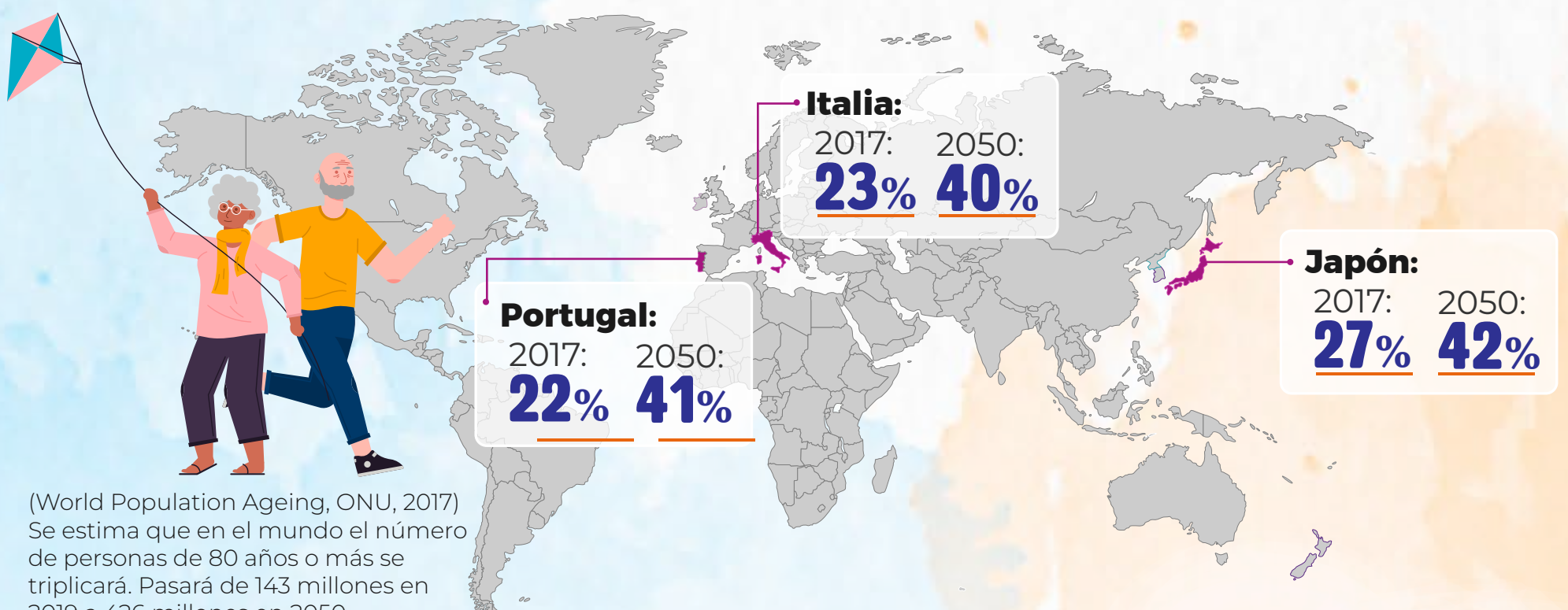
*El índice de envejecimiento mide la cantidad de adultos mayores por cada 100 niños y jóvenes. (DANE) 2021

PROYECCIONES

Para 2050 se espera que en

San Andrés las personas mayores de 60 años representarán el **28,3%** seguido por **Bogotá** con un **27,8%**

(Misión, Colombia envejece demografía y percepciones de la vejez, Proyecciones DANE con base en CNVP, 2018)



(World Population Ageing, ONU, 2017)
 Se estima que en el mundo el número de personas de 80 años o más se triplicará. Pasará de 143 millones en 2019 a 426 millones en 2050. (ONU)